

Rea® Azalea Base® S



Pour passer vos commandes ou réaliser vos devis, utilisez notre e-commerce dans votre espace Invacare Pro sur www.invacare.fr, ou commandez par e-mail à : commandesfr@invacare.com



Rea® Azalea® Base S

Châssis porte-coquille



Date :

Référence d'achat :

Code client :

Cachet du distributeur :



Descriptif :

- Profondeur d'assise réglable de 430 mm à 500 mm
- Assise sans interface
- Hauteur sol/siège 450 mm
- Inclinaison d'assise de + 1° à + 23° par vérin pneumatique
- Inclinaison de dossier de 0° à + 30° réglable mécaniquement par vis
- Poignées réglables en hauteur
- livré sans potence, sans palette et sans accoudoir
- Coloris de châssis : Gris Perle (RAL0515)
- Roues avant 6" bandage noir (150 x 30 mm)
- Roues arrière 16" ou 24" bandage noir
- Poids : à partir de 20 kg
- Poids maximum de l'utilisateur : 135 kg
- Durée de garantie 2 ans hors pièces d'usure

Désignations et codes LPPR :

*VHP, châssis roulant destiné à recevoir le système de soutien du corps : 9225924 = 263,83 €

Adjonctions : uniquement prises en charge jusqu'au 16ème anniversaire de l'utilisateur.

* (1) VHP, dispositif d'immobilisation par frein tambour : 9325850 = 28,71 €

* (2) VHP, appui-tête réglable : 9325732 = 108,64 € (accessoire)

* (3) VHP, support d'inclinaison et/ou d'écartement des jambes : 9325844 = 105,53 € (accessoire)

* (4) VHP, accoudoirs réglables et orientables, la paire : 9325904 = 114,84 € (accessoire)

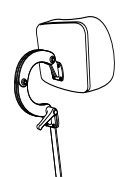
* (5) VHP, accoudoirs réglables verticalement, la paire : 9325867 = 38,80 € (accessoire)

* (6) VHP, tablette de travail facilement démontable : 9325809 = 76,82 € (accessoire)

* Les codes et montants LPPR sont donnés à titre indicatif et n'engagent en aucun cas Invacare®.

Tarif Public donné à titre indicatif - Utilisez le configurateur en ligne sur Invacare Pro pour générer des devis ou commandes exempts d'incompatibilités et avec les derniers tarifs en vigueur.

CODE	Quantité	DESIGNATION	Euros		
			HT	TTC	LPPR*
Rea® Azalea® Base S - 16" freins tambours					
Roues arrière 16" bandage noir, axes fixes. Livré sans potence, sans palette et sans accoudoir					
1575835		Largeur d'assise 390 mm, réglable de 390 mm à 490 mm	1 317,54	1 390,00	292,54 ⁽¹⁾
1575872		Largeur d'assise 440 mm, réglable de 440 mm à 540 mm	1 317,54	1 390,00	292,54 ⁽¹⁾
Rea® Azalea® Base S - 24" freins manuels à tirer					
Roues arrière 24" bandage noir, axes à démontage rapide. Livré sans potence, sans palette et sans accoudoir					
1575873		Largeur d'assise 390 mm, réglable de 390 à 440 mm	1 317,54	1 390,00	263,83
1575874		Largeur d'assise 440 mm, réglable de 440 à 490 mm	1 317,54	1 390,00	263,83
1575875		Largeur d'assise 490 mm, réglable de 490 à 540 mm	1 317,54	1 390,00	263,83
ACCESSOIRES (livrés séparément)					
Pensez aux accessoires de positionnement Bodypoint : ceintures, harnais, maintiens de chevilles.					
AP1508848		Appui-nuque	60,10	63,41	(2)
AP1657051		Repose-jambe réglable en inclinaison 0° - 75° avec palettes réglables en profondeur, en angle et en largeur, UL réglable de 290 mm à 520 mm, pour largeur 390 mm, la paire	200,49	211,52	(3)
AP1657107		Repose-jambe réglable en inclinaison 0° - 75° avec palettes réglables en profondeur, en angle et en largeur, UL réglable de 290 mm à 520 mm, pour largeur 440 mm, la paire	200,49	211,52	(3)
AP1657108		Repose-jambe réglable en inclinaison 0° - 75° avec palettes réglables en profondeur, en angle et en largeur, UL réglable de 290 mm à 520 mm, pour largeur 490 mm, la paire	200,49	211,52	(3)
1575876		Gouttière, la paire	217,71	229,68	(4)
1449218		Support tablette et molette	33,18	35,00	
1530007		Paire d'accoudoirs Confort réglables en hauteur	80,57	85,00	(5)
SP1586424		Tablette escamotable taille S (largeur 590 mm), livrée sans paire d'accoudoirs Confort	113,74	120,00	(6)
SP1586425		Tablette escamotable taille M (largeur 640mm), livrée sans paire d'accoudoirs Confort	113,74	120,00	(6)



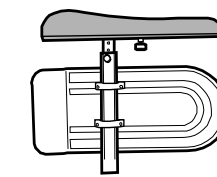
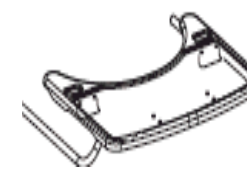
Appui-nuque



Repose-jambe







Gouttière



Tablette escamotable + accoudoirs Confort

Les prix publics des options valables que si commandées avec le fauteuil.
Pour des options commandées séparément, consulter votre distributeur.

Rea [®] Azalea [®] Base S			Euros		
			Prix Public	LPPR*	
CODE	Quantité	DESIGNATION	HT	TTC	
Rampes en accessoire					
1440530		Mono rampe pliante en fibre de verre Dimensions repliée : 2000 x 230 mm 16,3 kg - capacité maximum : 300 kg	1 787,68	1 886,00	 1440530
1654128		Rampe Basic 2 parties télescopiques en aluminium et revêtement antidérapant Dimensions repliée : 1210 x 194 mm 8,8 kg la paire - capacité maximum : 270 kg	402,84	425,00	 1654128
1654129		Rampe Quick2go Compact 3 parties télescopiques en aluminium et revêtement antidérapant Dimensions repliée : 870 x 237 mm 13,6 kg la paire - capacité maximum : 260 kg	805,69	850,00	 1654129
1654130		Mono rampe pliante en aluminium Dimensions repliée : 1824 x 714 mm 13,9 kg - capacité maximum : 300 kg	426,54	450,00	 1654130